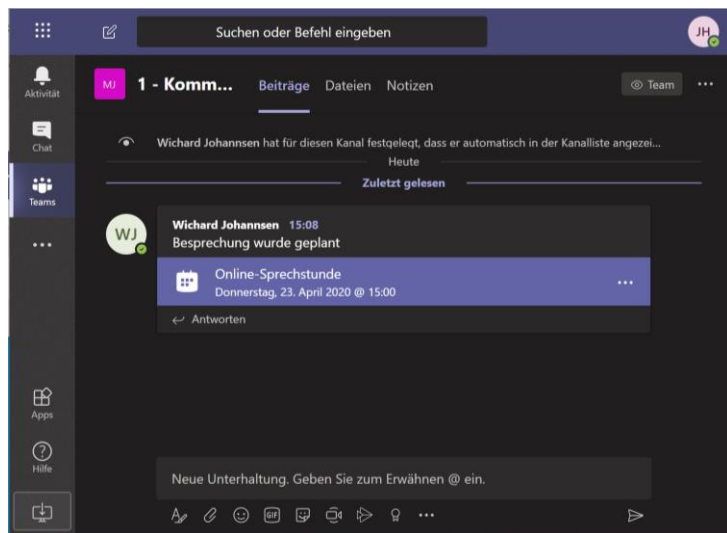
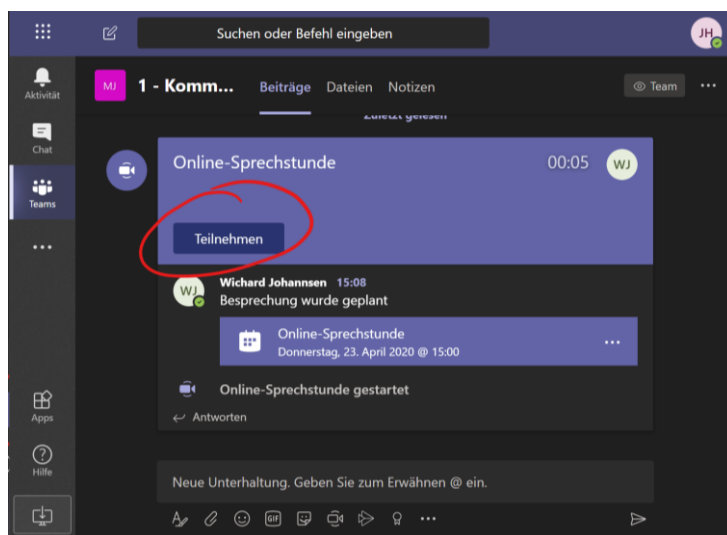


## Teilnahme an einer Online-Besprechung (Video-Konferenz) (Anleitung für SchülerInnen, am PC)

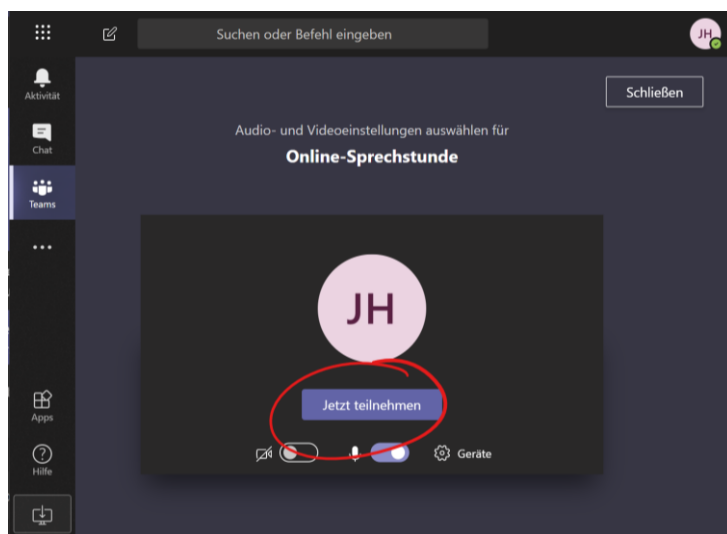
Wenn du von Deinen Lehrern zu einer Online-Besprechung eingeladen wurdest, findest du eine entsprechende Nachricht im Chat Deines Teams.



Sobald der Lehrer die Besprechung begonnen hat, ändert sich die Anzeige im Chat. Es erscheint ein großer Button „Teilnehmen“, über den du an der Videokonferenz teilnehmen kannst.




Wenn du Deine Kamera (zunächst) nicht einschalten möchtest, kannst du sie mit dem Schieberegler unten links ausschalten, ebenso das Mikrofon. Klicke dann auf „Jetzt teilnehmen“.



---

Auch in der Besprechung kannst du jederzeit Deine Kamera und dein Mikrofon ein- oder ausstellen.




---

Um Fragen zu stellen, kannst du dich in der Videokonferenz „melden“.




---

Im Chat-Fenster kannst du, wenn das mit deinen Lehrern vorab besprochen ist, Zwischenfragen stellen, die vom Lehrer oder von Mitschülern beantwortet werden können.



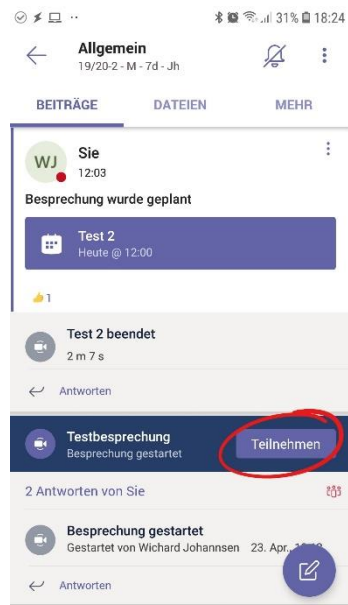
---

Am Ende verlässt du die Konferenz über den Auflegen-Button.



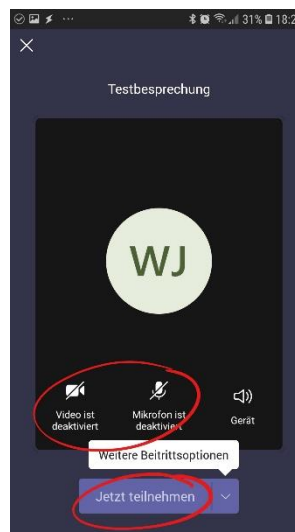
## Teilnahme an einer Online-Besprechung (Video-Konferenz) (Anleitung für SchülerInnen, Android-App)

Wenn du von deinen Lehrern zu einer Online-Besprechung eingeladen wurdest, findest du eine entsprechende Nachricht im Chat deines Teams.



Sobald der Lehrer die Besprechung begonnen hat, ändert sich die Anzeige im Chat. Es erscheint ein großer Button „**Teilnehmen**“, über den du an der Videokonferenz teilnehmen kannst.

Wenn du deine Kamera (zunächst) nicht einschalten möchtest, kannst du sie mit deaktivieren, ebenso das Mikrofon. Klicke dann auf „**Jetzt teilnehmen**“.



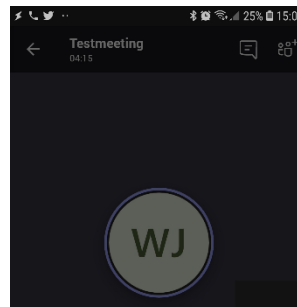
---

Im Chat-Fenster kannst du, wenn das mit deinen Lehrern vorab besprochen ist, Zwischenfragen stellen, die vom Lehrer oder von Mitschülern beantwortet werden können.

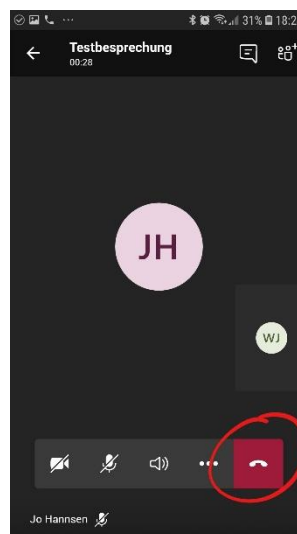


Auch in der Besprechung kannst du jederzeit deine Kamera und dein Mikrofon ein- oder ausstellen.

Hinter den drei Punkten verbergen sich weitere Optionen, zum Beispiel...



... die Möglichkeit, „aufzuzeigen“, also die Hand zu heben.



Am Ende verlässt du die Konferenz über den Auflegen-Button.

---